TECHNICAL RIDER RIVO

SIE FINDEN HIER DIE AUFLISTUNG DER TECHNISCHEN AUSSTATTUNG DES RIVO-SPREETERRASSEN.

TONTECHNIK GALERIE OBERBAUM

4x LD SYSTEMS SAT 242 G2, Lautsprecher (100 W, 8 Ohm, 108 dB)
1x LD SYSTEMS SUB 88,Subwoofer (200 W, 4 Ohm, 114 dB)

TONTECHNIK TERRASSE OBERBAUM

4x ANT BBM 8 BP, Lautsprecher (80 W, 8 Ohm, 112 dB)

STROMANSCHLÜSSE

5x SchuKo Steckdosen im Raum verteilt

TONTECHNIK SPREEBOGEN

1x L SHUREBLX PG58,Handmikrofon (Niere, 823-832 MHz)
1x PIONEER DJ: All-in-1-DJ-system XDJ-XZ (4 Kanäle, Cinch)
4x AUDIO AQ8, Lautsprecher (400 W, 8 Ohm, 122 dB) MARTIN
2x AUDIO AQ5, Lautsprecher (75 W, 4 Ohm, 91 dB) MARTIN
8x AUDIO C115, Lautsprecher (50 W, 8 Ohm, 88 dB) MARTIN
2x AUDIO AQ210, Subwoofer (600 W, 4 Ohm, 125 dB)

TONTECHNIK GALERIE CITY

4x LD SYSTEMS SAT 242 G2, Lautsprecher (100 W, 8 Ohm, 108 dB)
1x LD SYSTEMS SUB 88,Subwoofer (200 W, 4 Ohm, 114 dB)

TONTECHNIK TERRASSE CITY

4x ANT BBM 8 BP, Lautsprecher (80 W, 8 Ohm, 112 dB)

BENÖTIGEN SIE NOCH ZUSÄTZLICHES EQUIPMENT?

EQUIPMENTKATALOG

HINWEIS:
Falls Sie für Ihre Veranstaltung einen Technik Check vorsehen, vereinbaren Sie bitte rechtzeitig einen Termin. Sie erreichen uns von Montag bis Freitag von 10 - 18 Uhr.

OFFENE FRAGEN? SCHREIBEN SIE UNS AN:
technik@faro-gruppe.de

ÜBERSICHT RIVO SPREETERRASSEN

FONTALANSICHT

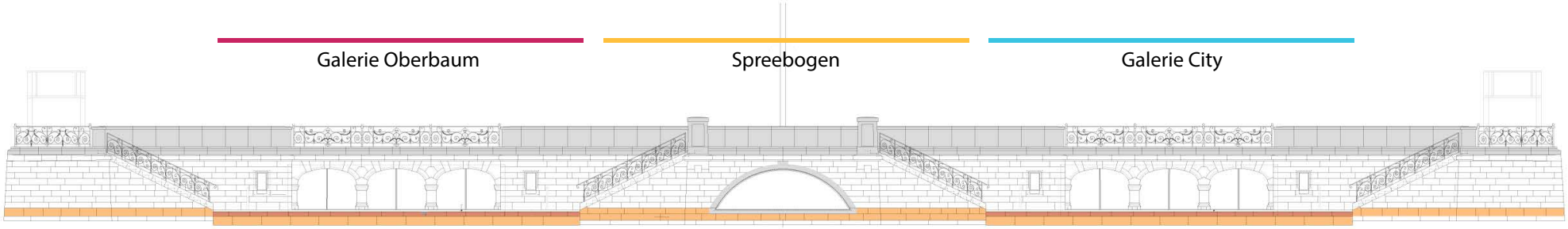

ANSICHT VON OBEN

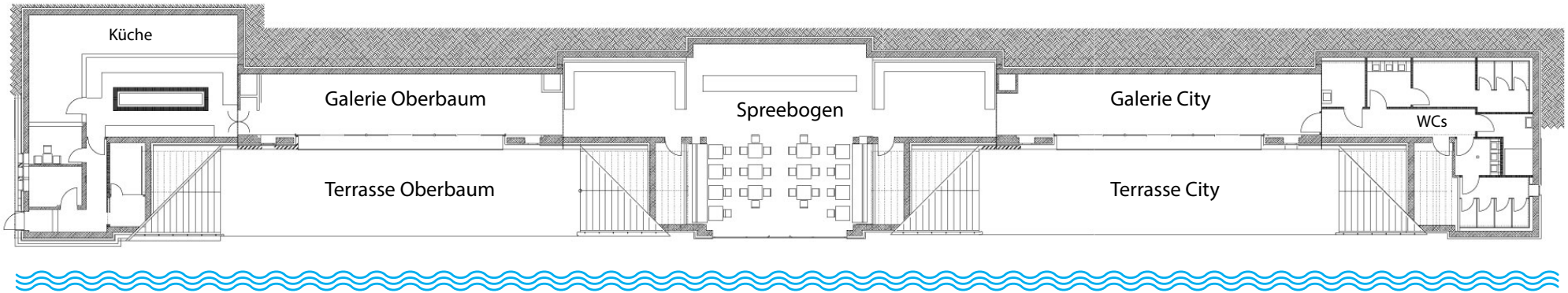

TECHNIKPLAN GALERIE OBERBAUM

Schuko 230V
WLAN Access Point
Lautsprecher
LAN-Anschluss
XLR-Anschluss (2x)
AUX-Anschluss

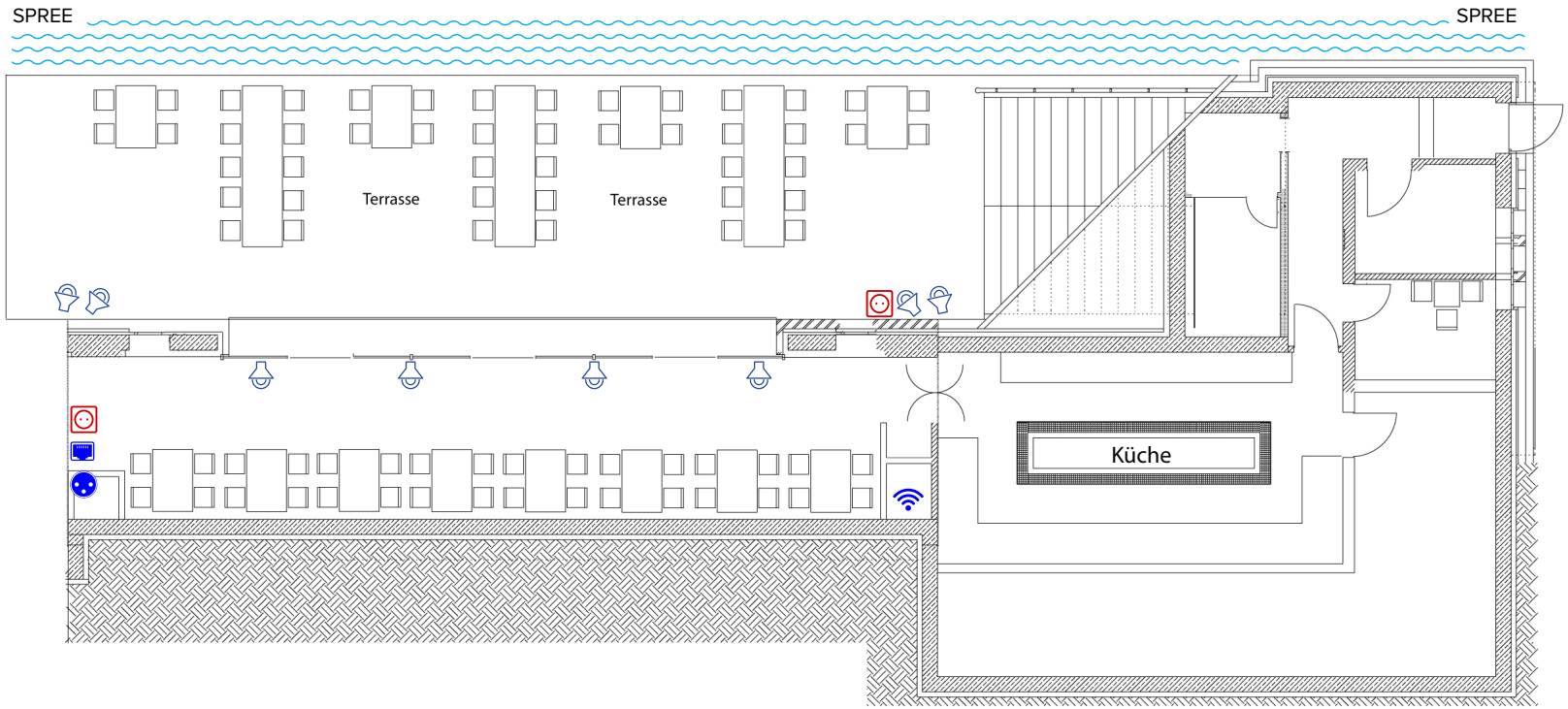

TECHNIKPLAN SPREEBOGEN

Schuko 230V

WLAN Access Point

Lautsprecher

LAN-Anschluss

XLR-Anschluss (2x)

AUX-Anschluss

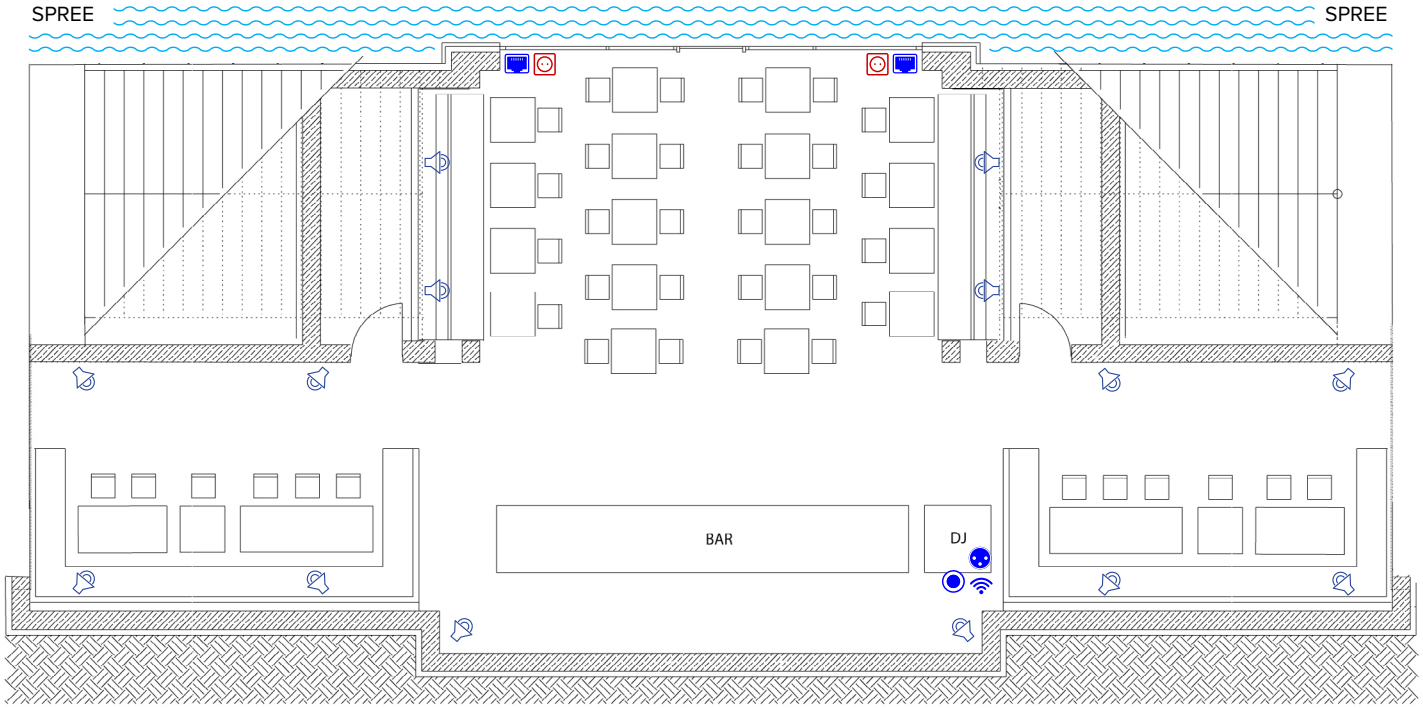

TECHNIKPLAN GALERIE CITY

Schuko 230V

WLAN Access Point

Lautsprecher

LAN-Anschluss

XLR-Anschluss (2x)
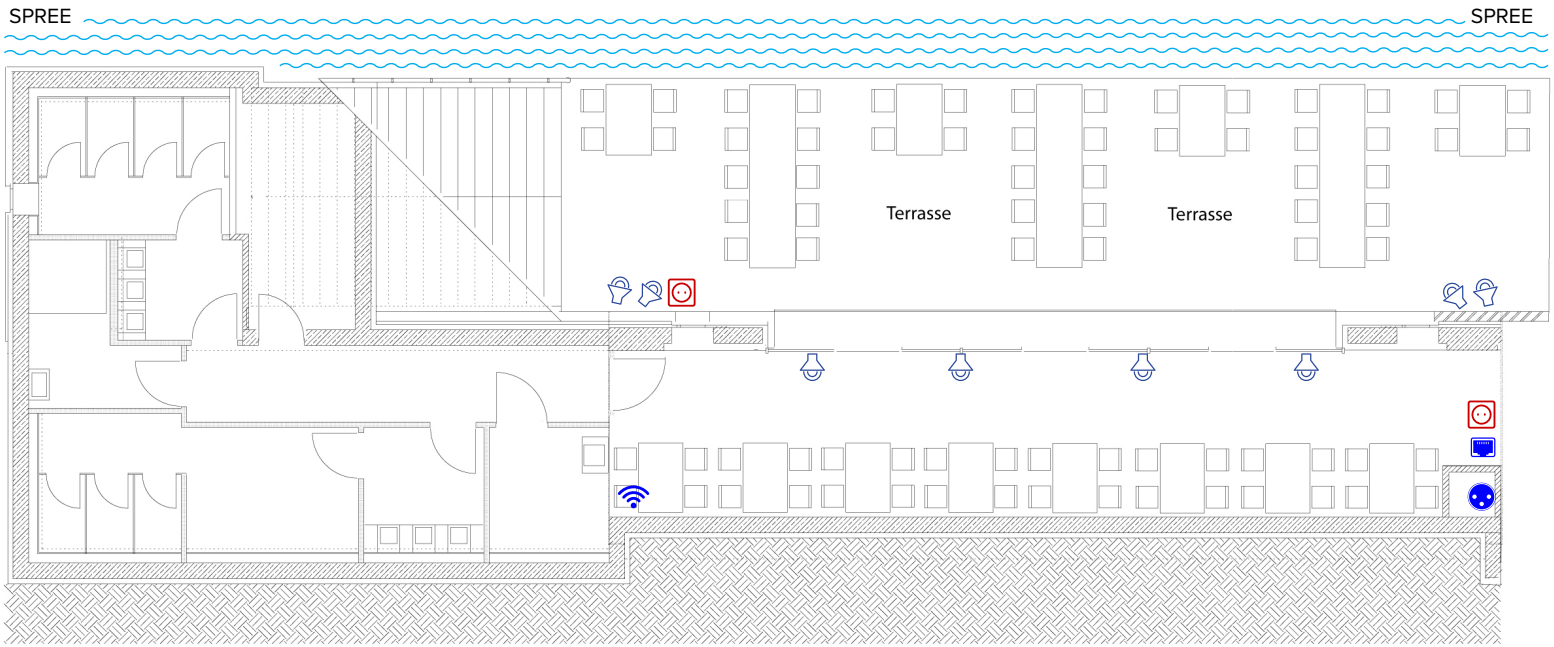
AUX-Anschluss